

# Inåtgående 3-glas fönsterdörr

## KIPPDREH 3-GLAS



Utsida  
(helglasat utförande)

### Fakta

<b>Produkttyp</b>	Inåtgående fönsterdörr, enkelbåge.
<b>Produktfamilj</b>	Elit Harmoni.
<b>Modellbeteckning</b>	Inåtg. 3-glas Dörr Kd (ETIDL-AL Kd)
<b>Öppningsbarhet</b>	Inåtgående sidhängd samt vädringsläge med båge lutande inåt (kipp-dreh).
<b>Material</b>	Träfönsterdörr med utv aluminiumbeklädnad.
<b>Beskrivning</b>	Kipp-Dreh är tvåfunktionsbeslag, där fönster är hängda både på sidan och i underkant. När handtaget är i horsontellt läge vädrar man. Bågen lutar inåt i överkant. När handtaget är i vertikalt uppåt läge så öppnar man fönstret i sidled inåt. Fönster i trä. Utvändig clipsmonterad aluminiumbeklädnad. Öppningsbara och fasta enheter kan kombineras i samma karm.
<b>Glas</b>	3-glas isolerruta.
<b>Brandklass</b>	Produkten kan beställas med: EI30 för brandpåverkan från insidan E30 för brandpåverkan från utsidan
<b>Tröskel</b>	Brunlaserad furutröskel. Standardhöjd 73,2 mm. Tillval 48 mm mot pristillägg.
<b>Karmdjup</b>	115 mm.

### Trädetaljer

Svensk furu.

### Storlekar

Se storleksguide på elitfonster.se

### Glasningsutförande standard

U-värde 1,3 och ljudvärde Rw 33 dB T4-16 Superenergi.  
3 st 4 mm glas varav ett är energiglas.  
16 mm spalt mellan glasen, fylld med argon.

### P-märkning

P-märkt enligt gällande regler.

### Miljö

Tillverkaren är certifierad enligt miljöledningssystemet ISO 14001.

### Ytbeläggning

För in- och utvändigt ytbeläggning, se separat kulörguide.

### Hängningsbeslag

3-4 symmetriska bultgångjärn i förzinkat stål per luft.

### Handtag

Greppvänligt handtag i nickelfri naturanodiserad aluminium.  
Handtagsspärr standard.

### Stängningsbeslag

Spanjolett i nickelfritt förzinkat stål med två eller tre sidkolv (beroende på fönsterstorlek) av typ kilkolv.  
Hakkolvspanjolett som tillval.

### Barnsäkerhetsbeslag

Handtagsspärr KIS12 är standard. Andra barnsäkerhetsbeslag t ex broms Fix 160S eller Fix 184 som tillval.

### Ventil

Ett flertal ventiler kan erbjudas. Se separat broschyr.

### Spår för smyg

Invändigt spår för smyg 5 x 10 x 10 kan erhållas.

**Storlekar** anges i moduler. 1 modul (M) = 100 mm.

**Modulstorleken** inkluderar 20 mm drevmån på bredd och höjd (dvs 10 mm runt om). Exempel: Storlek 5/10 M innebär karmytterbredd = 480 mm och karmytterhöjd = 980 mm. Modulstorlekarna anger m a o minsta storlek på urtaget i väggen.

### Dagsljus-, Solfaktor-, Ljud- och U-värde (avser fönsterdörr och helglasat utförande)

Ljustransmission (LT) anger hur stor del av ljuset i procent som passerar genom glasets. Solfaktorn (G) anger procentuell värmeinstrålning genom glasets.

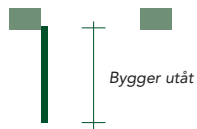
Ljudvärde			U-värde 1,0-1,1		U-värde 1,2-1,3	
Rw (dB)	Rw+C (dB)	Rw+Ctr (dB)	Lt-värde (%)	G-värde (%)	Lt-värde (%)	G-värde (%)
33	31	27	70	48	73	57
38	36	32	68	48	72	54
39	38	34	68	48	70	52
41	40	35	68	46	69	52

Forts >>

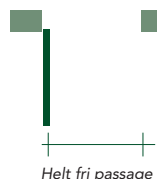
# Inätgående 3-glas fönsterdörr, forts.

**Funktionsmått** (figurerna ses ovanifrån)

**Mått öppen dörr:** Karmytterbredd -47 mm  
90° öppningsvinkel



**Utrymningsmått: Enkeldörr:**  
(karmytterbredd -200 mm)  
+ (karmytterhöjd -145 mm)



**Pardörr:**  
(karmytterbredd -255 mm)  
+ (karmytterhöjd -145 mm)

Enligt Boverkets regler skall den fria utrymningsytans bredd+höjd vara  $\geq 1,5$  m.\*

\*Min utrymningsmått: Utrymningshöjd = min 0,6 m.

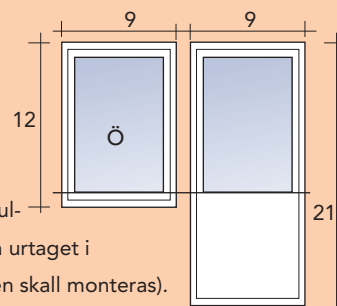
**Barnsäkerhetspärr (tillval):**

Max tillåten öppning i barnsäkert läge = 100 mm



## Linjering och moduler

I pardörr är vänster dörr (sedd utifrån) gångdörr som standard. Olika glashöjder kan tillverkas. Storleksmått anges i modulmått (M) (dvs storleken på urtaget i väggen där fönstret/dörren skall monteras). 1 M = 100 mm.



Det totala modulmåttet inkluderar alltid 20 mm drevmån på bredd och höjd (dvs 10 mm runt om). Exempel: modulmått 5/10M innebär karmytterbredd = 480 mm och karmytterhöjd = 980 mm.

Sista siffran i måttangivelse för fönsterdörrar (ex: 9/21-12 M) anger höjden på det fönster som dörren linjerar med.

När en dörr tex. har måttet 9/21-12 M linjerar den med fönster i höjd 12 M.

Observera att detta mått alltså ej anger glasmått, utan höjd på det linjerande fönstret. Se skiss.